

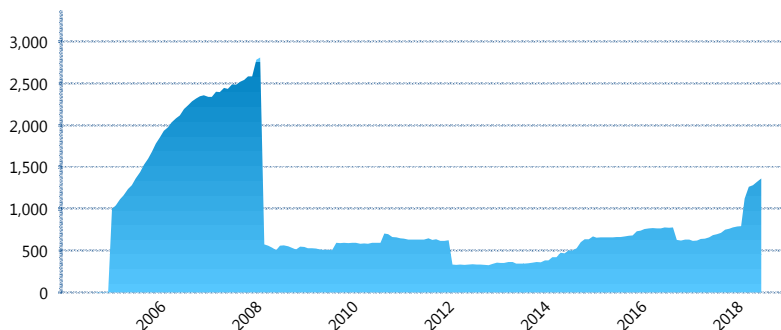
### I. INFORMACIÓN FINANCIERA

#### I) Detalles del Fondo

Detalles del Fondo	
Razón Social	Siefore Azteca Básica 1, S. A. de C. V.
Inicio de Operaciones	23/09/2004
Tipo de Fondo	Básica
Clave Bolsa	AZTBAS1
Activos Administrados *	1,361
ISIN	MX54AZ020021
Comisión Anual	1.08%
Administrador	Afore Azteca, S. A. de C. V.
Director General	C. Sr. Eduardo Benigno Parra Ruiz
Presidente del Consejo	Ricardo Benjamín Salinas Pliego

#### Activos Administrados \*

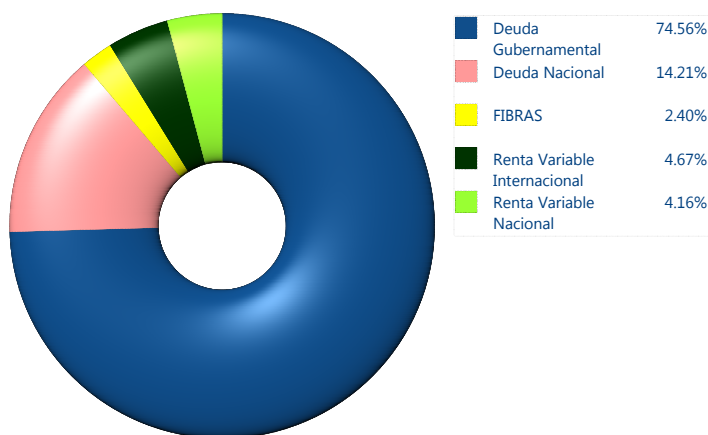
\$1,361



\*Cifras en millones de pesos

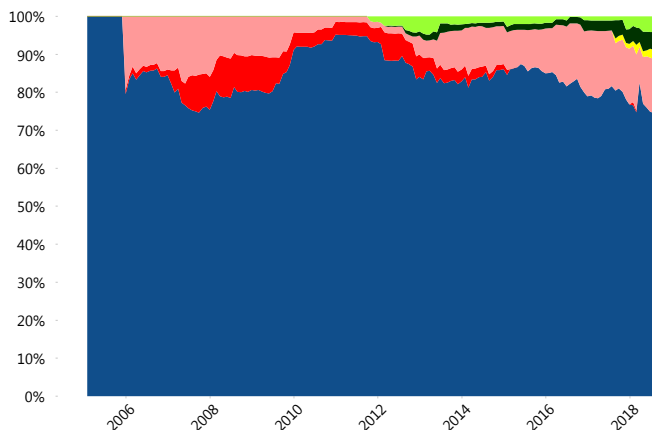
Contiene el efecto de fusiones, cortes transversales y transferencias por edad. Para mayor información consultar: <http://www.consar.gob.mx/gobmx/Aplicativo/Factsheets/EC/ECSAR.pdf>

#### II) Inversiones



Tipo de Instrumento		Azteca (SB1)	Sistema Básicas 1**
Renta Variable Nacional	Renta Variable Nacional	4.16%	2.64%
	<b>Total</b>	<b>4.16%</b>	<b>2.64%</b>
Renta Variable Internacional	Renta Variable Internacional	4.67%	4.50%
	<b>Total</b>	<b>4.67%</b>	<b>4.50%</b>
FIBRAS	FIBRAS	2.40%	1.80%
	<b>Total</b>	<b>2.40%</b>	<b>1.80%</b>
Deuda Nacional	Aerolíneas	0.00%	0.12%
	Alimentos	0.00%	0.49%
	Automotriz	0.00%	0.14%
	Banca de Desarrollo	0.00%	2.21%
	Bancario	0.00%	1.35%
	Bebidas	1.08%	0.73%
	Cemento	0.00%	0.03%
	Centros Comerciales	0.00%	0.08%
	Consumo	1.28%	0.41%
	Empresas Productivas del Estado	5.94%	4.58%
	Estados	0.68%	1.20%
	Europeos	0.00%	2.66%
	Grupos Industriales	0.11%	0.70%
	Infraestructura	2.26%	5.05%
	Inmobiliario	0.30%	0.01%
OTROS	0.00%	1.19%	
Papel	0.00%	0.18%	
Serv. Financieros	1.46%	0.38%	
Telecom	0.00%	0.99%	
Transporte	0.00%	0.39%	
Vivienda	1.09%	2.68%	
<b>Total</b>	<b>14.21%</b>	<b>25.57%</b>	
Deuda Internacional	Deuda Internacional	0.00%	1.24%
	<b>Total</b>	<b>0.00%</b>	<b>1.24%</b>
Deuda Gubernamental	BONDES	0.00%	0.20%
	BONOS	5.25%	8.21%
	BPA182	0.00%	2.18%
	BPAT	0.00%	0.00%
	CBIC	0.14%	4.95%
	CETES	11.91%	3.74%
	REPORTO	2.67%	1.70%
	UDIBONO	54.59%	42.76%
	UMS	0.00%	0.50%
	<b>Total</b>	<b>74.56%</b>	<b>64.24%</b>
<b>Total</b>	<b>100.00%</b>	<b>100.00%</b>	

#### Evolución de Inversiones



\*\*Considera las inversiones de todo el grupo de SIEFORES Básicas 1  
Cifras al cierre de julio de 2018

### III) Desempeño

#### Rendimiento Bolsa

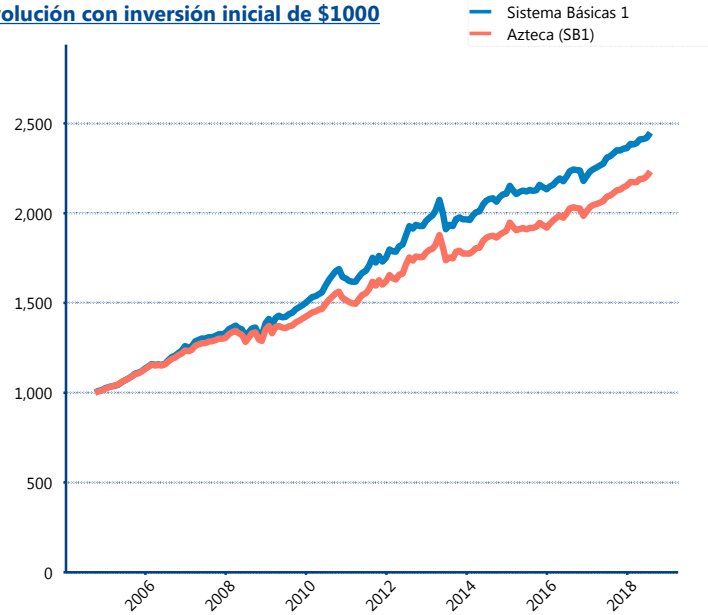
Tipo	Azteca (SB1)	Sistema Básicas 1
1 año	6.36%	5.74%
2 años	4.81%	4.59%
3 años	5.07%	4.68%
5 años	4.86%	4.75%

#### Indicador de Rendimiento Neto

Siefore	IRN %
Inbursa (SB1)	5.19%
PensionISSSTE (SB1)	4.60%
Profuturo (SB1)	4.58%
<b>Azteca (SB1)</b>	<b>4.52%</b>
Coppel (SB1)	4.32%
XXI-Banorte (SB1)	4.16%
Citibanamex (SB1)	4.02%
Principal (SB1)	3.79%
SURA (SB1)	3.75%
Invercap (SB1)	3.71%

Promedio Simple	4.26 %
Promedio Ponderado	4.26 %

#### Evolución con inversión inicial de \$1000



Construido con el precio de la Siefore registrado en la Bolsa Mexicana de Valores

### IV) Medidas de sensibilidad y riesgos

#### Evolución del Plazo Promedio Ponderado

